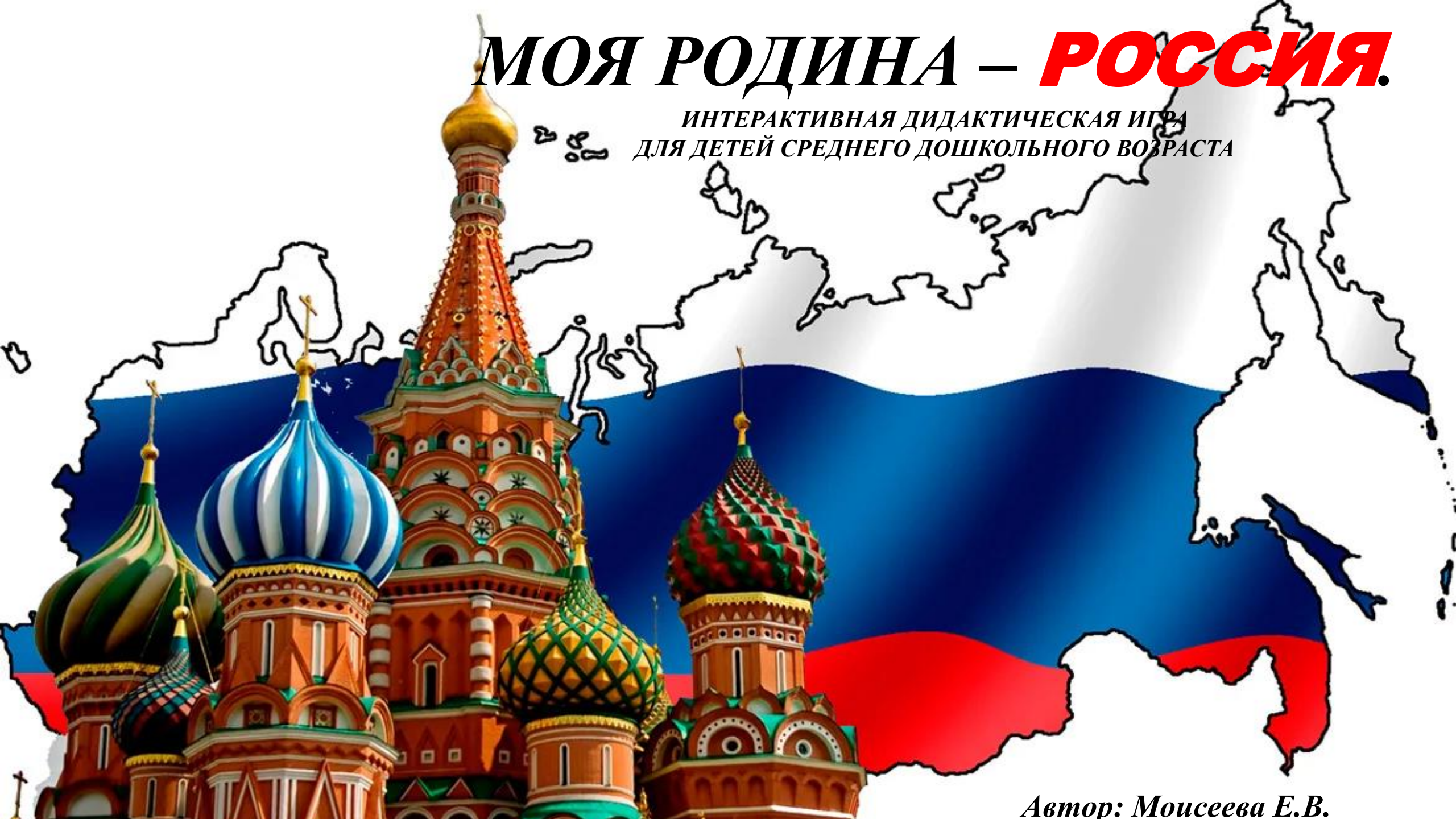


*МОЯ РОДИНА – **РОССИЯ.***

*ИНТЕРАКТИВНАЯ ДИДАКТИЧЕСКАЯ ИГРА
ДЛЯ ДЕТЕЙ СРЕДНЕГО ДОШКОЛЬНОГО ВОЗРАСТА*



Автор: Мусеева Е.В.

ЦЕЛЬ: ЗАКРЕПЛЕНИЕ ПРЕДСТАВЛЕНИЙ ДЕТЕЙ О СИМВОЛИКЕ РОДНОЙ СТРАНЫ.

ЗАДАЧИ:

- ***ЗАКРЕПИТЬ ЗНАНИЯ ДЕТЕЙ О ГОСУДАРСТВЕННЫХ И НЕОФИЦИАЛЬНЫХ СИМВОЛАХ РОССИИ, МЕСТОНАХОЖДЕНИИ НА КАРТЕ МИРА;***
- ***ВЫЗВАТЬ ЧУВСТВО ГОРДОСТИ ПО ОТНОШЕНИЮ К СВОЕЙ СТРАНЕ;***
- ***РАЗВИВАТЬ РЕЧЬ, МЫШЛЕНИЕ;***
- ***ВОСПИТЫВАТЬ НАБЛЮДАТЕЛЬНОСТЬ, ЛЮБОЗНАТЕЛЬНОСТЬ.***

ОПИСАНИЕ ИНТЕРАКТИВНОЙ ДИДАКТИЧЕСКОЙ ИГРЫ

«МОЯ РОДИНА - РОССИЯ»

ВОЗРАСТНАЯ ГРУППА: 4-5 ЛЕТ.

На каждом слайде дидактической игры представлены задания патриотической тематики:

Каким цветом на карте обозначена наша страна – Россия

Слайд содержит задание и изображение карты, на которой страны обозначены разными цветами. Педагог зачитывает детям задание, они называют цвет, которым обозначена родная страна. При нажатии правой клавишей мыши на верный ответ появляется стрелка указывающая на Россию.

Из цветных полос соберите флаг России

На слайде изображены контур флага и цветные полосы. Дети называют цвет полосы и месторасположение на флаге. При нажатии правой клавишей на выбранный детьми вариант - полоса перемещается на флаг, не верный ответ – исчезает.

Соберите пазл – герб России

После зачитывания педагогом задания дети называют кодовый значок части пазла и кодовое обозначение места расположения на контуре герба. При нажатии правой клавишей мыши на часть пазла – она перемещается на нужное место.

На какой иллюстрации изображен русский народный костюм?

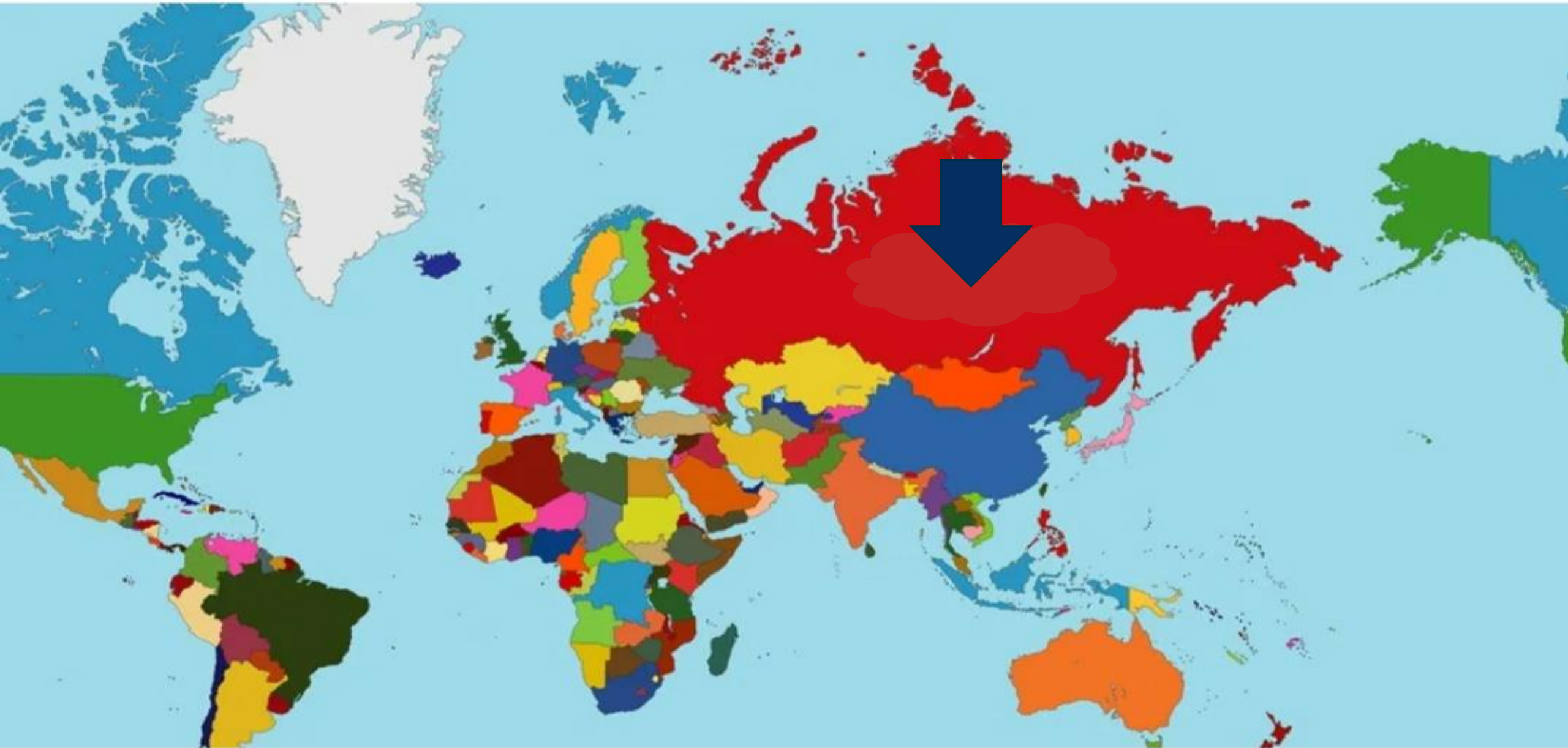
На слайде изображен пейзаж местности, характерный для наших широт, и в кругах разного цвета представители разных национальностей в национальных костюмах. Дети называют цвет круга, который содержит ответ на задание. При нажатии правой клавиши мыши на выбранный вариант: правильный вариант – изображение перемещается на иллюстрацию пейзажа, неверный – покачивается и остается на месте.

В кругах народы: зеленом- русский, синем – литовский, красном – белорусский, белом – узбекский, оранжевом – казахский.



Выберите неофициальные символы России, о которых знает весь мир

Слайд содержит: задание и иллюстрации – ответы. После названного варианта ответа детьми, педагог нажимает правой клавишей мыши на изображение (верный ответ – изображение покачивается, не верный – исчезает.

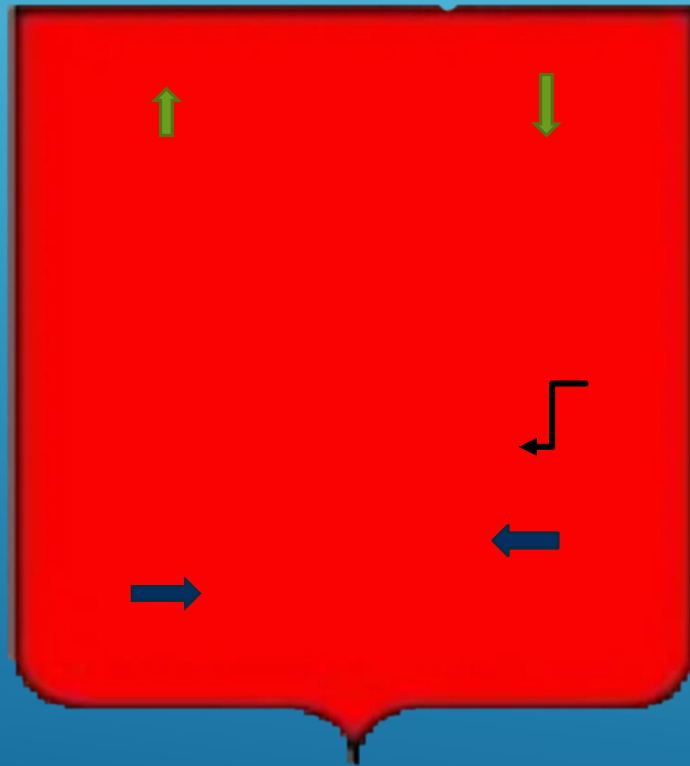
*КАКИМ ЦВЕТОМ НА КАРТЕ ОБОЗНАЧЕНА НАША СТРАНА -
РОССИЯ*



ИЗ ЦВЕТНЫХ ПОЛОС СОБЕРИТЕ ФЛАГ РОССИИ



*СОБЕРИТЕ ПАЗЛ – «ГЕРБ РОССИИ»
ПО ОБРАЗЦУ*



***В КРУЖКЕ КАКОГО ЦВЕТА НАХОДИТСЯ
РУССКИЙ НАРОДНЫЙ КОСТЮМ?***



***ВЫБЕРИТЕ НЕОФИЦИАЛЬНЫЕ СИМВОЛЫ РОССИИ,
О КОТОРЫХ ЗНАЕТ ВСЬ МИР***



