

Проект
в подготовительной группе
«Колокольчик»

**«Детям о
коронавирусе»**

подготовила: воспитатель Моисеева Е.В.

- **Вид проекта:** Информационно-ориентировочный
Продолжительность проекта: краткосрочный
- **Актуальность проекта:**
С приходом коронавируса жизнь людей резко изменилась. Всем пришлось соблюдать карантин, самоизоляцию, дистанцию, масочный режим. Люди стали испытывать тревогу и страх за свое здоровье и здоровье близких.
- **Цель проекта:** Формирование представлений детей о новой, короновирусной инфекции.
Задачи проекта:
 - Расширить знания детей о том, как можно заботиться о своём здоровье
 - Познакомить детей с характерными признаками болезни и профилактикой
 - Учить детей самостоятельно рассказывать о различных способах защиты от вируса
 - Воспитывать желание быть здоровым, сопротивляться болезням, соблюдать правила гигиены

- Ожидаемый результат:

- * Дети знают о том, как можно заботиться о своём здоровье

- * Имеют представление о характерных признаках болезни и мерах профилактики

- * Умеют самостоятельно рассказывать о различных способах защиты от вируса



Проблема исследования.

- Поверхностные знания у детей о новой, короновирусной инфекции.
- Что такое – короновирус?
- Действительно ли короновирус опасное заболевание?
- Можно ли защититься от заражения короновирусом?



- **Этапы проведения проекта:**

- **1. Подготовительный.**

- Формирование проблемы, цели проекта.

- Изучение различных источников информации

- Подбор материалов для реализации проекта: иллюстрации, мультипликационного фильма о коронавирусе, материалов для продуктивной деятельности детей.

- Подбор информации для бесед.

- **2. Основной.**

- Беседа « Что мы знаем о вирусах?»

- Просмотр познавательного мультипликационного фильма «о коронавирусе»

- Меры профилактики заражения коронавирусом

- Правила ношения медицинской маски

- Игровая ситуация: Мы пришли в магазин

- **3. Заключительный.**

- Продукт деятельности:

- * изготовление детьми стенгазеты «Берегись COVID 19»




- * презентация проекта «Детям о коронавирусе»

Реализация проекта



Беседа:


- Что мы знаем о вирусах?
- Вредны или полезны для человека вирусы;
- Как защититься от вирусов, чтобы остаться здоровыми.



Просмотр мультипликационного фильма «о коронавирусе».

Беседа по содержанию:

- что такое коронавирус
- как он появился
- как проникает в организм человека
- какие признаки болезни
- как защититься от опасного вируса



Как защититься от опасного вируса?

Правила:

1. Часто мойте руки
2. Соблюдайте безопасную дистанцию в общественных местах
3. Ведите ЗОЖ
4. Защищайте органы дыхания с помощью медицинской маски

Как правильно носить маску



Игровая ситуация: Мы пришли в магазин.



В ходе игры у детей возник



какие меры предосторожности
соблюдаются в нашем детском саду,
чтобы не заразиться «новым» вирусом?





Меры профилактики заражения коронавирусом в детском саду:

- регулярная термометрия в течении дня;
- размещение в коридорах д/сада локтевых дозаторов для обработки рук;
- в каждой группе есть антисептические средства;
- ношение медицинских масок;
- ограничение передвижения родителей внутри д/сада;
- сквозное проветривание групповых помещений;
- соблюдение личной гигиены.



Продуктивная деятельность:

изготовление
информационной
стенгазеты

«Берегись - COVID
19»



Мы победим коронавирус,
Сплотимся вместе всей страной,
Мы победим коронавирус
И заживем в стране другой.
Не будет ни перчаток, масок,
Не будем дома мы сидеть,
И вновь отправимся с друзьями
Гулять в весенний дивный сад,
Здороваться и обниматься,
Свой демонстрировать наряд.
Людей бояться перестанем,
С друзьями встрече каждый рад,
И старшие в домах не будут
Грустить неделями подряд.
Услышим звонкий смех детей мы,
Шуршание шин, гомон людей,
Мой город оживет, как прежде,
И будет лучше, чем теперь.

**Мы победим коронавирус,
Всем миром вирус победим!!!**



**Спасибо
за
внимание!**